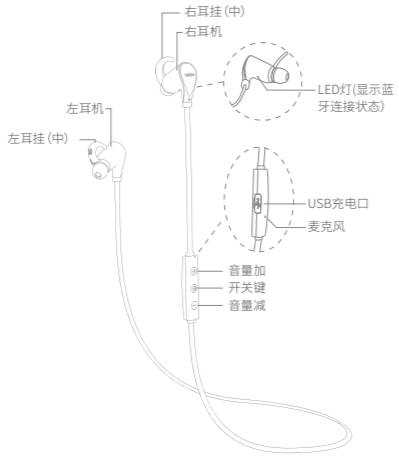



乐在其中

QCY-QY55蓝牙耳机使用手册

认识耳机




佩戴耳机



中耳套适用于大多数人群,建议从中耳套开始试戴


开始使用



长按 **⏻** 键进入配对状态 (红蓝灯交替闪)
首次配对开机直接进入配对状态,非首次配对长按至红蓝灯交替闪

打开手机蓝牙搜索“QCY-QY55”并点击连接

给耳机充电

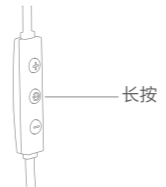




低电量时,耳机亮红灯闪烁并发出语音提醒。

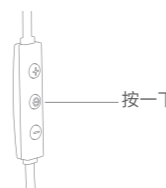
LED灯 (充电中亮红灯,充满电亮蓝灯)


功能要点

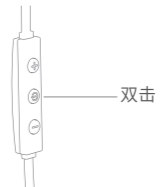
开机
在关机的状态下按下 **⏻** 键约1秒。(蓝色的LED灯慢闪,同时有“开机”语音提示);




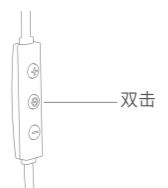
接听电话  
来电时,按一下 **⏻** 键;通话状态下,按一下 **⏻** 键,结束通话;



拒绝来电 
来电时,双击 **⏻** 键;



重接最近电话 
待机模式或播放音乐模式下:双击 **⏻** 键;



一般功能

进入配对模式: 在关机状态下,长按 **⏻** 键至红蓝灯交替闪(此时会发出“配对”语音提示)。

配对: 使用有蓝牙功能的手机或主动设备的蓝牙功能匹配(详情参考开始使用章节);

播放/暂停: 播放音乐状态下,按 **⏻** 键实现暂停播放,在暂停时按此键继续播放;

音量加: 按“+”键增加音量;

音量减: 按“-”键降低音量;

上一首: 按“⏮”键约1秒播放上一首曲目;

下一首: 按“⏭”键约1秒播放下一首曲目;

关机: 待机或工作模式下按 **⏻** 键约3秒关机(发出语音提示“关机”同时红色LED灯亮约2秒);

低电报警: 红色LED灯会闪烁同时有语音提醒;

声音切换: 通话状态下,按下 **⏻** 键约2秒,可以在耳机和手机间切换声音;

同时连接两台蓝牙设备: 蓝牙耳机与第一部手机连接完毕后,关闭蓝牙耳机,然后持续按住 **⏻** 键约5秒至红蓝灯交替闪,进入搜索状态,开启第二部手机蓝牙功能,搜索蓝牙设备,点击“QCY-QY55”,完成连接;从第一部手机的蓝牙连接列表里,找到“QCY-QY55”,点击连接,即可完成连接两台手机。当手机来电时,按下 **⏻** 键接听电话进行通话,另一台手机再次来电时,轻按 **⏻** 键保持上一台手机的通话,进行第二台手机的通话。双击 **⏻** 键可以随意切换两台手机间的通话;

静音: 通话状态下,双击 **⏻** 键;

重置系统: 插入充电器同时按下 **⏻** 键约3秒,有闪灯提示;

关闭语音提示: 进入配对模式:按下“-”键约3秒,红色LED灯闪烁;

开启语音提示: 进入配对模式:按下“+”键约3秒,蓝色LED灯闪烁。

与电脑配对和使用:

如果你的电脑没有蓝牙功能,你可以插上一个USB接口的蓝牙适配器(如何激活适配器参考此装置的说明书);

蓝牙耳机开机进入配对模式;

打开你的电脑上的蓝牙控制软件或操作系统自带的软件,如IVT软件,选择搜索蓝牙设备菜单;

搜索到蓝牙耳机后,“蓝牙耳机名称”将显示在搜索到的装置清单里,选择此装置,点击鼠标右键,选择“匹配此装置”选项,再次选择此装置,点击鼠标右键,选择“连接音频装置”选项;

至此,你的蓝牙耳机已与电脑建立了连接。然后打开你电脑的媒体播放器或播放音乐,或看电影,或玩游戏,蓝牙耳机就成了外放耳机。

与手机或其他装置配对:

为了使用蓝牙耳机,首先必须让蓝牙耳机与手机或电脑配对。如果蓝牙耳机和手机配对过,在有效距离内,手机和蓝牙耳机会自动连接;如果是使用的电脑,也只需要选择音频连接就行;

与手机配对和使用:

- 开启手机蓝牙功能并搜索蓝牙耳机(请参阅手机的用户手册);
- 长按多功能键至耳机出现红蓝灯交替闪,这时耳机进入配对状态(此时会发出“配对”语音提示);
- 从手机找到的蓝牙设备列表中选择该耳机;
- 若系统提示,请输入“0000”作为配对码,从而将耳机配对并连接到手机上;
- 手机提示你确认此配对,请按OK或YES;
- 蓝牙耳机连接完成。

充电注意事项

- 1.使用输出电压为直流DC5V的充电器、PC电脑的USB口或带USB口输出的手机充电器 (必须选择正规厂家安全认证的充电器);
- 2.充电期间,指示灯会变成红色,充满电以后会变成蓝色;
- 3.重复对耳机进行充电和放电将会随时间推移而导致电池效能下降,这对所有可再充电电池来说是正常的。
- 4.若产品长期(超过两个星期)不使用,请对其充电。

技术规格:

产品名称:迷芒	产品型号:QY55
蓝牙规范:V4.1	降噪:CVC 降噪
音频解码:aptX	待机时间:约175小时
重量:15.6克	通话时间:约5小时
输入参数:5V === 70mA	充电时间:约2小时
电池类型:聚合物锂离子电池	电池容量:3.7V 85mAh
尺寸:34×26×14mm	
蓝牙协议:HFP1.6, HSP1.2, AVRCP1.4, A2DP1.2	
通讯距离:10米(空旷环境下,手机与耳机直线距离)	

提示

- 1.使用产品前请仔细阅读本使用说明书并请妥善保管;
- 2.首次使用,请先将本产品充满电;
- 3.如果产品长期(超过3个月)不用,请对其充电;
- 4.必须选择正规厂家生产的经过国家CCC认证的充电器;
- 5.若手机无法搜索蓝牙耳机,请确认蓝牙耳机是否处于“配对模式”,若长时间未进行配对或连接,蓝牙耳机配对功能将关闭,请重新开启蓝牙耳机至“配对模式”;若手机程序出错,请重启手机;若蓝牙耳机程序出错,请重启蓝牙耳机或者恢复出厂设置。

警告

- 1.请勿以任何理由拆除或维修改装耳机,否则可能会导致起火,电子击穿甚至彻底损坏本产品;
- 2.请勿将设备置于温度过低或过高(0°C以下或45°C以上)的环境下;
- 3.请避免靠近儿童或动物的眼睛使用设备指示灯;
- 4.请勿在雷暴天气下使用该设备,雷暴可导致设备工作不正常,并增加触电的危险;
- 5.请勿用油及其他挥发性液体擦拭本产品;
- 6.请勿将设备接触液体并弄湿。

产品中有害物质的名称及含量

部件名称	有害物质					
	铅 (Pb)	汞 (Hg)	镉 (Cd)	六价铬 (Cr(VI))	多溴联苯 (PBB)	多溴二苯醚 (PBDE)
耳机主体	X	○	○	○	○	○
电池	○	○	○	○	○	○
耳套	○	○	○	○	○	○
配件	○	○	○	○	○	○
充电线	X	○	○	○	○	○

本表格依据SJ/T 11364的规定编制

○: 表示该有害物质在该部件所有均质材料中的含量均在GB/T 26572规定的限量要求以下。

X: 表示该有害物质至少在该部件的某一均质材料中的含量超出GB/T 26572规定的限量要求。

使用期限

如本手册所述,在正常使用条件下,本产品的环保使用期限为5年。在此期间,产品不会泄露任何危险物质,本产品可以回收,必须按照当地法规处理。

注意:长时间使用耳机可能会导致听力损害,请合理安排使用时间。



售后服务与支持:

保修期: 本产品的品质保证期限为:自购买日起12个月。

免费服务: 在产品保修期内,凡属产品本身质量引起的故障请用户凭此保修卡和购物凭证与经销商取得联系以享受免费维修。

以下情况恕不免费维修:

- 1.无保修卡的或产品维修标签已破坏
- 2.自行拆卸造成损坏的
- 3.因进水或跌落而造成的故障及人为机械损坏
- 4.因不可抗力造成故障或损坏的

如果您购买的产品出现非人为损坏的问题,请退回给我们或经销商保修。

若有售后服务需求,请联系QCY客服

执行标准:Q/HL 1-2016
 制造商:东莞市和乐电子有限公司
 制造商地址:广东省东莞市道滘镇大岭Y工业区(粤晖路大岭Y段5号-QCY生态园)
 制造商电话:4008-306-708
 制造商邮编:523000
 客服邮箱:kefu@qcyall.com

QCY蓝牙耳机三包凭证

QCY蓝牙耳机售后服务承诺:严格依据《中华人民共和国消费者权益保护法》、《中华人民共和国产品质量法》实行售后三包服务,服务内容如下:

在三包有效期内,你可依照本规定享受修理、更换、退货的权利,修理、更换、退货应当凭发票办理。

- 1.自你签收次日起7日内,本产品出现《蓝牙耳机性能故障表》所列性能故障的情况,经由QCY售后服务中心检测确定,可免费享受退货或换货服务;
- 2.自你签收次日起8日-15日内,本产品出现《蓝牙耳机性能故障表》所列性能故障的情况,经由QCY售后服务中心检测确定,可免费享受换货或者维修服务;
- 3.自你签收次日起12个月内,本产品出现《蓝牙耳机性能故障表》所列性能故障的情况,经由QCY售后服务中心检测确定,可免费享受维修服务。

蓝牙耳机性能故障表

名称	性能故障
蓝牙耳机	1.蓝牙耳机听不到声音 2.通话过程中,对方听不到声音 3.无法为蓝牙耳机充电